


Активы АО «ФПК» по итогам 2022 года (по состоянию на 31 декабря 2022 г.)



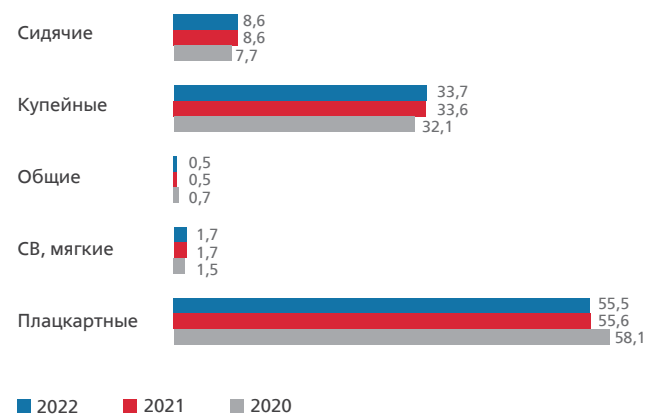
КЛЮЧЕВЫЕ ПОКАЗАТЕЛИ 2022 ГОДА

Операционные показатели

Показатель	2020	2021	2022	Изменение 2022/2021, %
Пассажирооборот, млрд пасс.-км	48,2	67,3	81,2	120,7
В поездах формирования АО «ФПК»	47,6	66,7	79,9	119,9
Дерегулированный сегмент, в том числе:	18,1	27,1	32,9	121,2
• во внутригосударственном сообщении	17,8	26,1	31,2	119,5
• в межгосударственном сообщении	0,3	1,0	1,6	167,3
Регулируемый сегмент, в том числе:	29,4	39,6	47,1	119,0
• в поездах формирования стран СНГ и Балтии	0,6	0,6	1,2	217,4
Перевезенные пассажиры, млн пассажиров, в том числе:	59,0	81,2	95,9	118,2
• дерегулированный сегмент	23,3	33,8	40,5	119,7
• регулируемый сегмент	35,7	47,4	55,5	117,1
Средний состав поезда (форма ЦО-33), вагонов	9,9	11,4	11,9	104,2



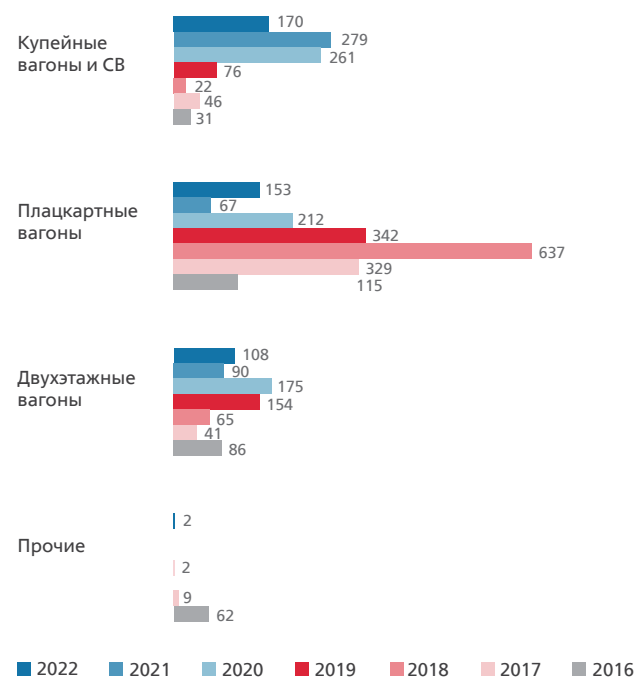
Пассажирооборот по типам вагонов, %



Факторы, повлиявшие на изменение пассажирооборота в 2022 году:

- в регулируемом сегменте:
 - изменение транспортной активности населения (+19,3 % к 2021 году),
 - замена одноэтажных поездов на двухэтажные (-0,7 % к 2021 году),
 - применение маркетинговых акций (+0,4 % к 2021 году);
- в дерегулированном сегменте:
 - изменение объемов перевозок поездами в международном сообщении (+2,0 % к 2021 году),
 - изменение транспортной активности населения (+15,9 % к 2021 году),
 - замена одноэтажных поездов на двухэтажные (+1,4 % к 2021 году),
 - применение маркетинговых акций (+1,9 % к 2021 году).

Динамика приобретения подвижного состава, шт.

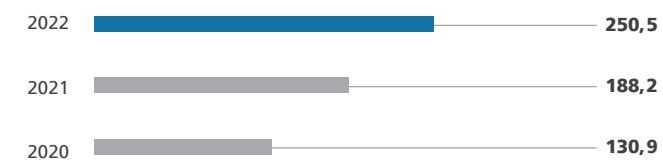


Структура закупок вагонов в текущем году определяется планом формирования поездов с учетом наличия вагонов в парке АО «ФПК».



Финансовые показатели

Доходы от основной деятельности, млрд руб.

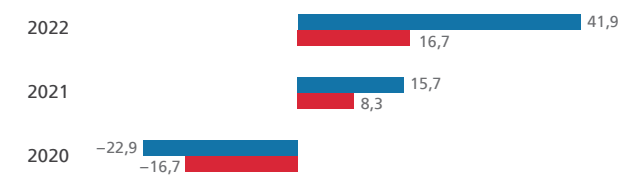


Рост доходов от основной деятельности к уровню 2021 года составил 62,3 млрд руб., в том числе:

- доходы по пассажирским перевозкам выросли на 54,2 млрд руб. за счет увеличения пассажирооборота;
- доходы от прочих видов деятельности выросли на 8,0 млрд руб. в основном за счет увеличения количества заявок на аренду пассажирских вагонов и увеличения объемов предоставляемых пассажирам постельных принадлежностей и сервисных услуг.



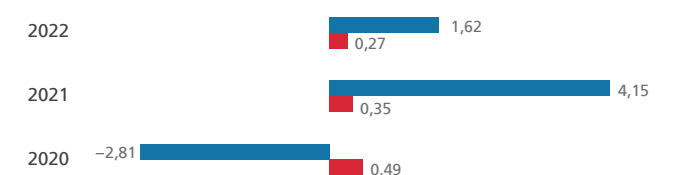
ЕБИТДА и рентабельность по ЕБИТДА с учетом субсидий



■ ЕБИТДА, млрд руб.
■ Рентабельность по ЕБИТДА, %

Улучшение показателя рентабельности по ЕБИТДА к уровню 2021 года обусловлено ростом выручки в связи с положительной динамикой пассажирооборота в 2022 году.

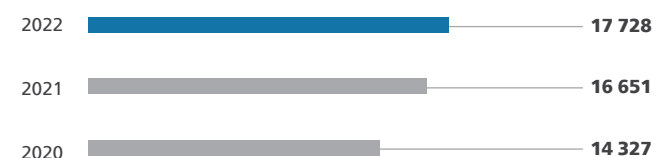
Соотношение общего долга к выручке и ЕБИТДА




■ Общий долг / ЕБИТДА
■ Общий долг / выручка

Показатели в области устойчивого развития

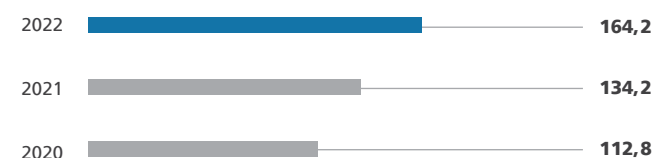
Персонал, прошедший обучение,
человек



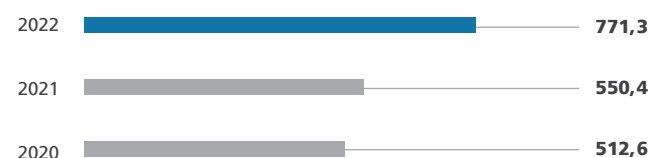
Размер социального пакета неработающего
пенсионера, тыс. руб.



Расходы на обучение персонала, млн руб.




Расходы на мероприятия по охране труда, млн руб.



Размер социального пакета на одного сотрудника,
тыс. руб.



Электрическая энергия,
млн кВт·ч



ИНВЕСТИЦИОННАЯ ПРИВЛЕКАТЕЛЬНОСТЬ



КРЕДИТНЫЕ РЕЙТИНГИ

Аналитическое кредитное рейтинговое агентство (АКРА) в декабре 2022 года подтвердило рейтинг АО «ФПК» на высоком уровне кредитного качества «AA+(RU)», прогноз – «стабильный».